

Roma Línea Flotación/Línea Flotació/Flotation Lane

Ref.	Tamaño/ Tamany/Size	Cuerda/ Corda/Rope	Cable	Mosquetón Mosquetó/Hook
15000	x metro	Si	No	No
15000C	x metro	No	Si	No
15025	25 mts.	Si	No	Si
15050	50 mts.	Si	No	Si
15025C	25 mts.	No	Si	Si
15050C	50 mts.	No	Si	Si



Moscow Línea Flotación/Línea Flotació/Flotation Lane

Ref.	Tamaño/ Tamany/Size	Cuerda/ Corda/Rope	Cable	Mosquetón Mosquetó/Hook
15100	x metro	Si	No	No
15100C	x metro	No	Si	No
15125	25 mts.	Si	No	Si
15150	50 mts.	Si	No	Si
15125C	25 mts.	No	Si	Si
15150C	50 mts.	No	Si	Si



Gran Moscow Línea Flotación/Línea Flotació/Flotation Lane

Ref.	Tamaño/ Tamany/Size	Cuerda/ Corda/Rope	Cable	Mosquetón Mosquetó/Hook
15200C	x metro	No	Si	opcional
15225C	25 mts.	No	Si	Si
15250C	50 mts.	No	Si	Si



15501



Roma
Flotador/Floating
Ø 80 mm.



15502



Moscow
Flotador/Floating
Ø 100 mm.



15503



Gran Moscow
Flotador/floating
7 colores/colors
Ø 148 mm.



15170/15270



Señalización calle
Senyalització carril
15170: Moscow
15270: Gran Moscow



15325/15350



Cable de acero/acer inox.
Stainless steel cable
15325: 25mts. Ø 3m/m
15350: 50 mts. Ø 3m/m
15425: 25mts. Ø 4m/m
15450: 50mts. Ø 4m/m



15325F/15350F



Cable de acero inox. forrado
Cable de acer inox. folrat
Lined stainless steel cable
15325F: 25 mts.
15350F: 50 mts.



15400

Mt. Lineal
Cuerda especial líneas flotación
Corda especial línies flotació
Special rope floating lines



16000



Tensor especial azul para cable
Tensor blau especial per a cable
Special blue tensor for cable
16000: Azul
16001: Rojo



160A/161R



Recambio funda tensor esp.
Recanvi funda tensor especial
Special lined tensor spare part
160A: Azul/blau/blue
161R: Rojo/vermell/red



16100/16792/16701



16100: Tensor de rosca
Thread tensioner



16792: Gancho/Ganxo/Hook



16701: Mosquetón/Mosquetó/
Hook



16200



Muelle estabilizador electropulido
Moll estabilitzador electropullit
Electropolished stabilizer spring



16201

Protección Muelle Estabilizador
Protecció moll estabilitzador
Stabilizer spring protector
130 mm. × Ø 100 mm.



15600



Recoge corcheras
Recull sureres
Flotation lines winch



16390

Carro corcheras/Carro sureres/
Flotation lines trolley
100x70x80 cm.



16320/16380


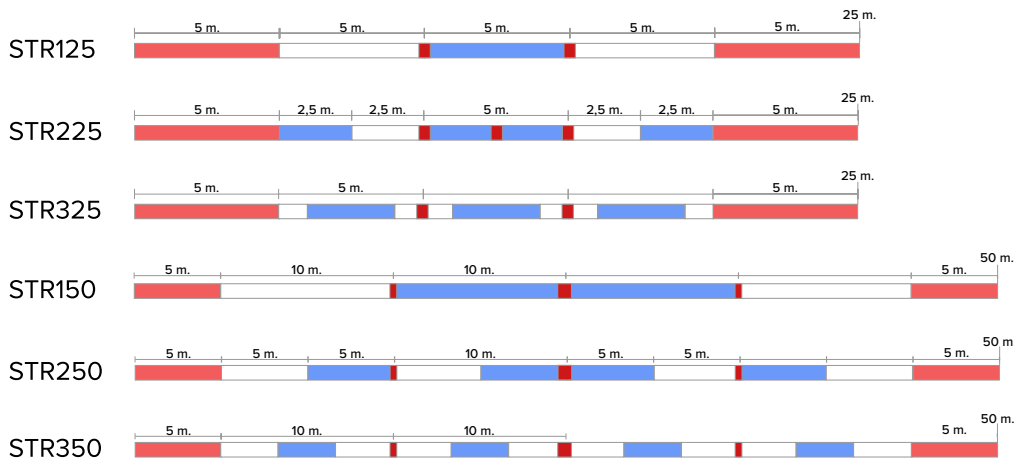


Enrollador línea flotación
Enrotllador línia flotació
Flotation lane winch

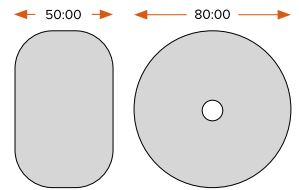


Corchera Surera Lane	16320 1,20 mt.		16380 1,80 mt.	
	25 mt.	50 mt.	25 mt.	50 mt.
Roma	8	4	12	6
Moscow	4	2	6	3
Gran Moscow	2	1	3	1

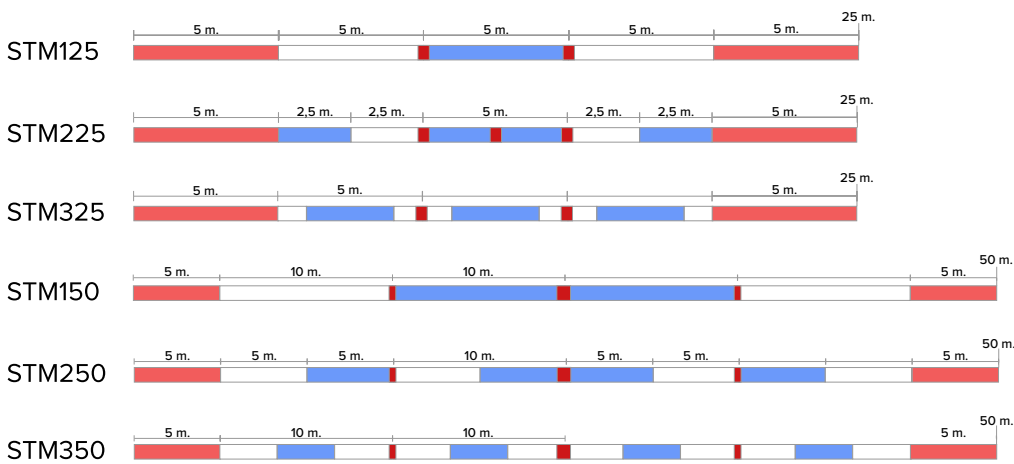
ROMA



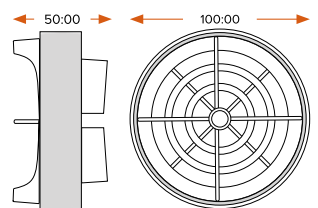
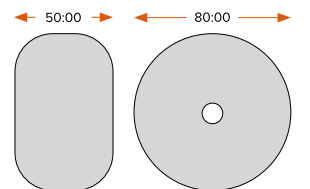
PERSONALIZACIÓN:
Opción personalización de colores y longitud
Opció de personalització de colors i longitud
Length and color peronalization option



MOSCÚ



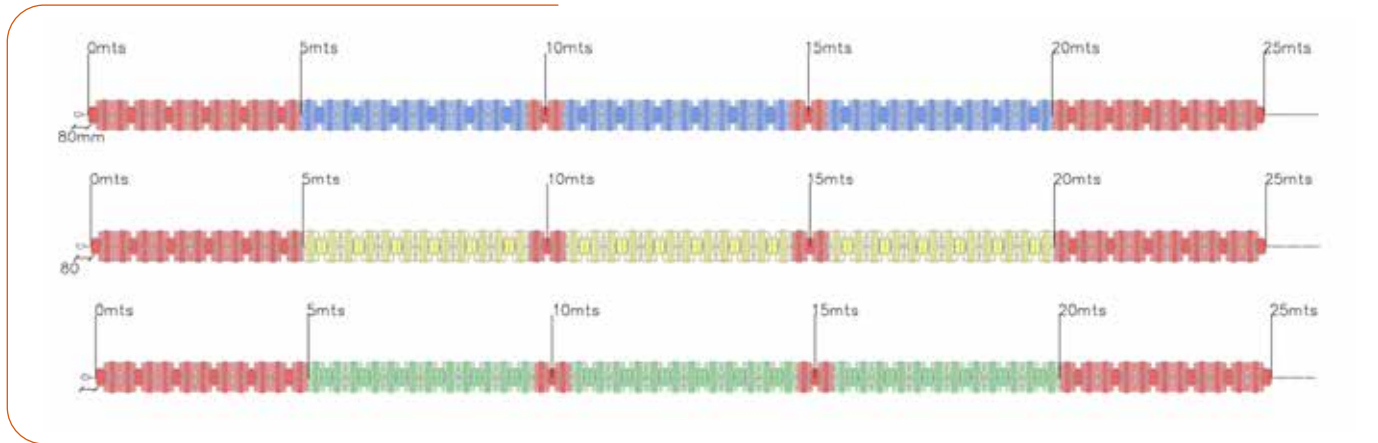
PERSONALIZACIÓN:
Opción personalización de colores y longitud
Opció de personalització de colors i longitud
Length and color peronalization option



15225C

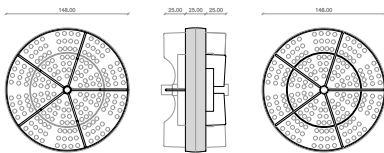
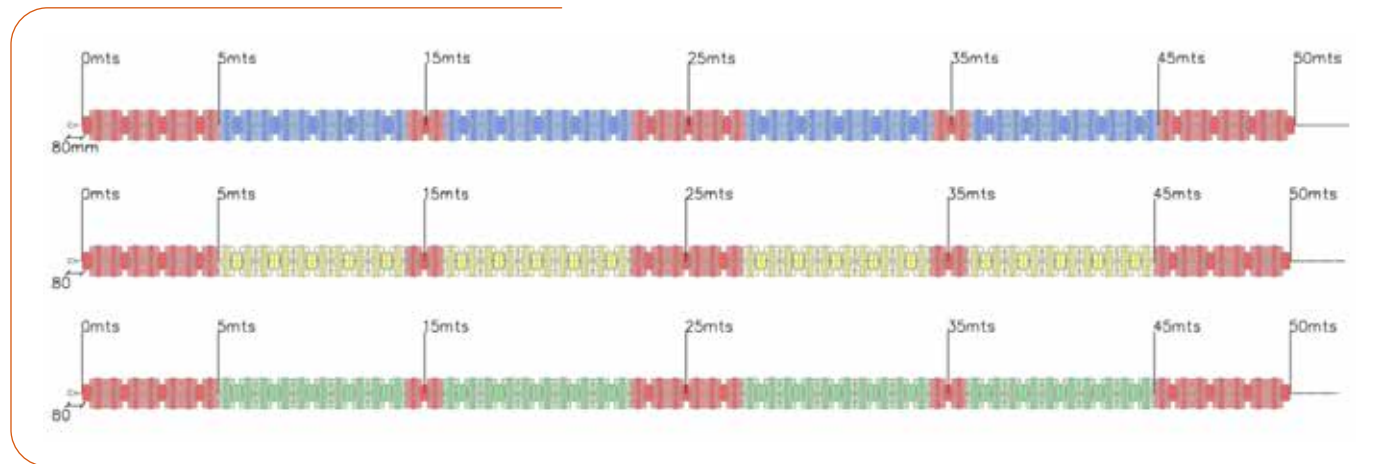
Corchera Gran Moscú 25 m.

MARCACIÓN FINA


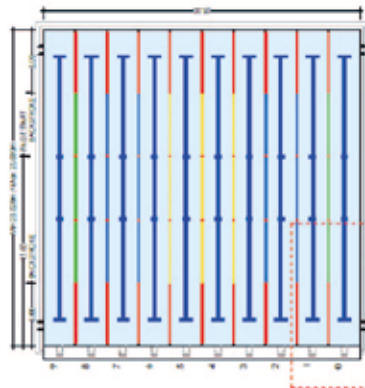
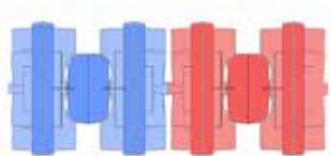



15250C

Corchera Gran Moscú 50 m.



Montaje según normativa FINA



PERSONALIZACIÓN:

Opción personalización de colores y longitud
Opció de personalització de colors i longitud
Length and color personalization option

16400 Ø 43 mm. INOX

Anclaje tintero con tapa
Ancoratge tinter amb tapa
Anchorage with lid



16401 Ø 43 mm. INOX

Soporte bayoneta
Suport baioneta
Bayonet bracket



16402 Ø 43 mm. INOX

Anclaje bayoneta
Ancoratge baioneta
Bayonet anchorage



16402-F Ø 43 mm. INOX

Anclaje inclinado finlandés
Ancoratge inclinat finlandès
Finnish slanting anchorage



16403 Ø 43 mm. INOX

Anclaje tipo copa
Ancoratge tipus copa
Cup anchorage



16404 Ø 30 mm. INOX

Anclaje con cadena
Ancoratge amb cadena
Anchorage with chain



16501 Ø 30 mm. INOX

Anclaje 1 alojamiento
Ancoratge 1 allotjament
Anchorage 1 lodging



16600 INOX

Anclaje tipo caja
Ancoratge tipus caixa
Anchorage box style



16504 INOX

Anclaje sargento
Ancoratge serjant
Sargento anchorage



16700/16800 INOX

Anclaje rosca
Ancoratge rosca
Threaded anchorage



Tornillo expansión podium
Cargol expansió podium
Podium expansion screw




17000PE INOX

Plataforma elevada
Elevated platform



17000PM INOX

Puente móvil manual o motor
Pont mòbil manual o motor
Mobile bridge manual or motor



17400C/17500C

INOX

17400C: 400 mm./17500C: 500 mm.
Podium salida columna cuadrada
Podium surtida columna quadrat
Start podium square column



17400R/17500R

INOX

17400R: 400 mm./17500R: 500 mm.
Podium salida columna redonda
Podium surtida columna rodona
Start podium round column



17800PLF/17000PL

INOX

17800 PLF
Plataforma competición 5 pos.
5 Position competition platform
Fibra/Fibre/Fiber 700x500 mm.



17000 Plataforma antideslizante
500x500 mm.



17800F

INOX


Podium comp. 7 posiciones
Podium comp. 7 posicions
7 Position. comp. podium
Fina Norms.



17801F

INOX

Podium comp. 7 posiciones
Podium comp. 7 posicions
7 Position. comp. podium
Colm. cuadrada/cuadrat/square
Fina



17800FF

INOX

Podium competición 5 pos.
Podium competició 5 pos.
5 Position competition podium
Fibra/Fibre/Fiber



17700

INOX

700 mm.
Podium salida peldaño
Podium surtida esglaó
Start podium step



17700CF

INOX

Podium competición 700 5 pos.
Podium competició 700 5 pos.
700 5 Position competition
podium Fibra/Fibre/Fiber



17800PL

INOX

Plataforma antideslizante 7 pos.
7 pos. antislip platform.
Politileno. 700x500 mm.



17000

INOX

Salida competición espalda pro
Sortida competició esquena pro
Pro backstroke competition start



17000SE

INOX

Salida espalda competición
Surtida esquena competició
Competition backstroke start



17900

INOX

Adaptador podium competición
Adaptador podium competició
Competition podium converter



17200/17201/17202/17203

INOX



Placa de giro inox-plástico
Placa de gir inox-plástic
Stainless steel-plastic
Turning plate

17200: 200x18,5 cm.
17201: 200x30 cm.
17202: 250x30 cm.
17203: 250x18,5 cm.

17100/17101/17102/17103

INOX

Placa de giro inox.
Placa de gir inox.
Stainless steel
Turning plate



17100: 200x30 cm.
17101: 200x18,5 cm.
17102: 250x30 cm.
17103: 250x18,5 cm.

16603

INOX

Soporte especial doble
Suport especial doble
Double special bracket



16604

INOX

Soporte especial individual
Suport especial individual
Individual special bracket



17310/17320

INOX

Pared viraje/Paret viratge
Turning wall

17310: 200x110 cm.
17320: 250x110 cm.



16605

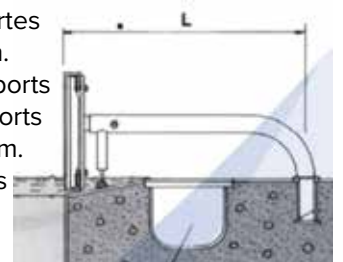
INOX

16606

Soporte corto
Suport curt
Short Support
Soporte especial placa giro
Suport especial placa gir
Special bracket turning plate



Soporte largo
Soporte cuando L > a 50 cm.
Para placas 2 m. 2 soportes
Placas de 2,5 m. 4 soportes
Suport quan L > a 50 cm.
Per a plaques 2 m. 2 suports
Plaques de 2,5 m. 4 suports
Suport when L > to 50 cm.
For plates 2 m. 2 suports
Plates 2,5 m. 4 suports



16502

∅ 32 mm.

INOX

16503

INOX

16601/16602

INOX

Anclaje 2 alojamientos
Ancoratge 2 allotjaments
Anchorage 2 lodgings



Anclaje 3 alojamientos
Ancoratge 3 allotjaments
Anchorage 3 lodgings



Soporte placas de giro
Suport placa de gir
Turning plate bracket

16601: 300 m/m
16602: 185 m/m



17012ESP/17016ESP
17021ESP/17025ESP

INOX



Postes señalización espalda completos
Postes senyalització esquena complets
Marking full back poles

17012ESP: 12,5 mt.
17016ESP: 16,66 mt.
17021ESP: 21 mt.
17025ESP: 25 mt.

17012SF/17016SF
17021SF/17025SF

INOX




Postes salidas falsas completos
Postes surtides falses complets
Complete false start poles

17012SF: 12,5 mt.
17016SF: 16,66 mt.
17021SF: 21 mt.
17025SF: 25 mt.

17012GP/17016GP
17021GP/17025GP

17012GT/17016GT
17021GT/17025GT



Juego gallardetes plástico/plàstic
17012GP: 12,5 mt.
17016GP: 16,66 mt.
17021GP: 21 mt.
17025GP: 25 mt.

Juego gallardetes tela/fabric
17012GT: 12,5 mt.
17016GT: 16,66 mt.
17021GT: 21 mt.
17025GT: 25 mt.

17012FL/17016FL
17021FL/17025FL




Flotadores salidas falsas
Flotadors surtides falses
False start floats
17012FL: 12,5 mt.
17016FL: 16,66 mt.
17021FL: 21 mt.
17025FL: 25 mt.

17100

INOX

Placa marcación profundidad
Placa marcació profunditat
Depth marking plate
150x100x1,5 mm. (posibilidad de personalizar)



170PA

INOX

180 cms. Ø 43 mm.
Poste con anilla
Pal amb anella
Post with ring

Opcional Ø 48 mm.



170PP

INOX

180 cms. Ø 43 mm.
Poste con polea
Pal amb corriola
Post with pulley

Opcional Ø 48 mm.





WP200TBB

WP200TBB-MOSCÚ

Líneas transversales 11 mt. color blanco
Línies transversals 11 mt. color blanc
Cross lanes 11 mt. white colour



WP200TBR

WP200TBR-MOSCÚ

Líneas transversales 11mt. color blanco y zona castigo roja
Línies transversals 11mt. color blanc i zona càstig vermella
Cross lanes 11mt. white color and red punishment zone



WP350CF

WP350CF-MOSCÚ

Líneas longitudinales campo femenino 50 mt.
(disposición colores según normativa Fina)
Línies longitudinals camp femení 50 mt.
(disposició colors segons normativa Fina)
Longitudinal lanes female field 50 mt.
(color arrangement according to Fina regulations)



WP350CM

WP350CM-MOSCÚ

Líneas longitudinales campo masculino 50 mt.
(disposición colores según normativa Fina)
Línies longitudinals camp masculí 50 mt.
(disposició colors segons normativa Fina)
Longitudinal lanes male field 50 mt.
(color arrangement according to Fina regulations)



NOTA: Opción: Línea de flotación Roma, cable o cuerda / Opció: Línia de flotació Roma, cable o corda
Option: Roma flotation line, cable or rope

WP3000

316x112x155 cm.
Juego Porterías waterpolo Fina
Set Porteries waterpolo Fina
Fina waterpolo goal set



WP3100

Carro transporte porterías
Carro transport porteria
Goal transportation trolley
150X35X10 cm.



WP1800/WP2500

Portería waterpolo
Waterpolo goal
WP1800: 180x90x100 Iniciación
WP2500: 250x90x100 Alevín



RED/NET

Recambio red/Recanvi red/
Net spare part
WP3000R: Fina
WP1800R: Iniciación
WP2500R: Alevín



WP100/WP101

WP100:
Saque central Competición
Servei central competició
Central service competition



SP101/WP120

SP101:
Saque central entrenamiento
Servei central entrenament
Central service training



WP120: Eye Let



WP30

Balón waterpolo caucho
Pilota waterpolo cautxú
Rubber waterpolo ball




WP22

Banderines waterpolo
Banderoles waterpolo
Waterpolo flags



WP400S

Suelo antideslizante tarima
àrbitres
Sòl antilliscant tarima àrbitres
Non-slippery referee catwalk



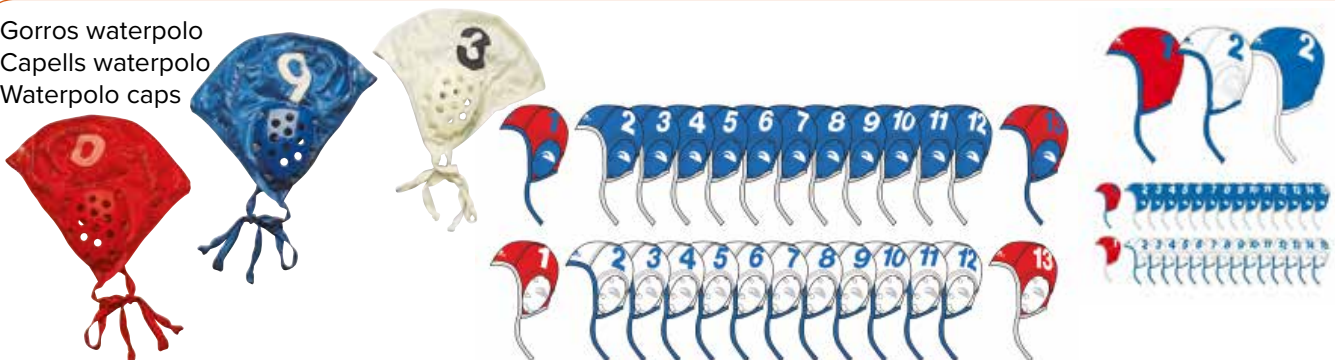
WP1R x 1 

WP26SET x 26 

WP28SET x 28 

WP30SET x 30 

Gorros waterpolo
Capells waterpolo
Waterpolo caps



19245L

23x245 mm. 4 uds. = 1mt.
Rejilla longitudinal con protección UV.
Compatible con alturas 22 y 24 mm.
Reixeta longitudinal amb protecció UV.
Compatible amb alçades 22 i 24mm.
Longitudinal grid with UV protection.
Compatible with 22 & 24 mm. hight.



Colores/Colors/Colours:

Blanco/Blanc/White RAL 9010

Azul/Blau/Blue RAL 5003

Personalización de color, consultar

19245T

23x245 mm. 4 uds. = 1mt.
Rejilla transversal con protección UV.
Compatible con alturas 22 y 24 mm.
Reixeta transversal amb protecció UV.
Compatible amb alçades 22 i 24 mm.
Cross grid with UV protection.
Compatible with 22 & 24 mm. hight.



Azul/Blau/Blue RAL 5024

MÓDULO REJILLA TRANSVERSAL PARA CURVAS

En PP con estabilizantes para la protección contra los rayos UV. 45 unidades por metro lineal.

En PP amb estabilizants per a la protecció contra els raigs UV. 45 unitats per metre lineal.

In PP with stabilizers for UV protection.

45 units per linear meter.



Ref.	Medidas
19010	22x195 mm.
19011	22x245 mm.
19012	22x295 mm.
19013	22x335 mm.
19020	35x195 mm.
19021	35x245 mm.
19022	35x295 mm.
19023	35x335 mm.

PLACA ESQUINERA 90°

Placas para esquinas de canal rebosadero de 90°.

Plaques per a cantonades de canal sobreexidor de 90°.

90° Overflow channel corner plates.



Ref.	Medidas
19100	22x195 mm.
19101	22x245 mm.
19102	22x295 mm.
19103	22x335 mm.
19200	35x195 mm.
19201	35x245 mm.
19202	35x295 mm.
19203	35x335 mm.

PLACA REJILLA TRANSVERSAL

En PP con estabilizantes para la protección contra los rayos UV. (5 unidades = 1 m).

En PP amb estabilizants per a la protecció contra els raigs UV. (5 unitats = 1 m).

In PP with stabilizers for UV protection. (5 units x 1 m).



Ref.	Medidas
19000	22x245 mm.
19001	22x295 mm.
19002	22x335 mm.

18000AS

AL

Pasamanos asimétrico
Passamans asimètric
Asymmetric handrail



18002/18003/18004

AL

Escalera estandar AISI 304
Peldaños/esglaons/
steps:

18002: 2
18003: 3
18004: 4
18005: 5

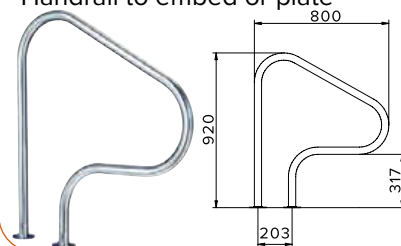
Option
AISI 316



18800

AL

800x203
Pasamanos para empotrar o pletina
Passamans per empotrar o pletina
Handrail to embed or plate



18490

AL

490x207
Pasamanos partida
Passamans partida
Split handrail



18111/18121/18131/18141/18150

AL

Escalera partida inferior/Escala partida inferior/
Lower split ladder

Peldaños, esglaons, steps:

18111: 2
18121: 3
18131: 4
18141: 5
18150: peldaño de seguridad
Esglaó de seguretat
Security step



D100FLUX

AL

Ducha estandar
con fluxómetro
Dutxa estàndar
amb fluxometre
Standard shower
with fluxometer



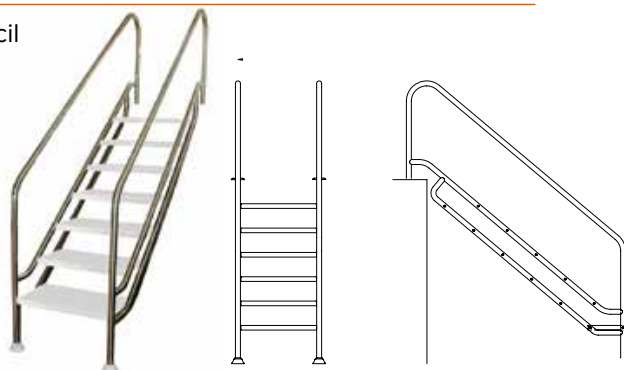
18505→18507/18705→18707

AL

Escalera acceso fácil
Escala accés fàcil

Easy access ladder

18505: 5 peldaños
18506: 6 peldaños
18507: 7 peldaños
18705: 5 peldaños
18706: 6 peldaños
18707: 7 peldaños



18403/18404

AL

Escalera Sky
Escala Sky

Sky ladder

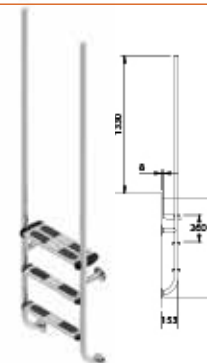
Peldaños

Esglaons

Steps:

18403: 3

18404: 4



MOYPE 400 TRANSPORTABLE

Peso máximo 150 kgs.
2 baterías + cargador. Hidráulico. IP 65,
accionado desde botonera transportable
Plataforma base con contrapesos. 4 ruedas
(2 giratorias)
Pes màxim 150 kgs.
2 bateries + carregador. Hidràulic. IP 65,
accionat des de botonera transportable.
Plataforma base amb contrapesos. 4 rodes
(2 giratòries)
Maximum weight 150 kgs.
2 batteries + and fixed charger. Hydraulic.
IP 65, operated from transportable button.
Base platform with counterweights. 4 wheels
(2 swivels).



MOYPE K2 HIDRÁULICO FIJO



Peso máximo 150 kgs.
Hidráulico, fijo y desmontable.
Usuario autónomo

Pes màxim 150 kgs.
Hidràulic, fix i desmuntable.
Usuari autònom.

Maximum weight 150 kgs.
Hydraulic, fixed and detachable.
Non-assisted user.

MOYPE PK PORTÁTIL HIDRÁULICO

Peso máximo 150 kgs.
Hidráulico, portátil y transportable
Usuario autónomo.

Pes màxim 150 kgs.
Hidràulic, portàtil i transportable.
Usuari autònom.

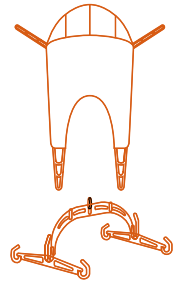
Maximum weight 150 kgs.
Hydraulic, portable and transportable.
Non-assisted user.



GRUA PISCINA Y ZÓCALO GPZ001

Arnès estandar con barra
Peso máximo 135 kg.
Arnès estandar amb barra
Pes màxim 135 kg.
Standard harness with bar
Maximum weight 135 kg.

Zócalo




GPZ3431

ELEVADOR MOVIL BLUONE DG81

Peso máximo 120 kgs.
Hidráulico, portátil y transportable
Usuario autónomo.

Pes màxim 120 kgs.
Hidràulic, portàtil i transportable.
Usuari autònom.

Maximum weight 120 kgs.
Hydraulic, portable and transportable. Non-assisted user.



OLGY 34 BATERÍA

Peso máximo 120 kgs.
Batería y reposapiés.
Usuario asistido.
Movimiento vertical.

Pes màxim 120 kgs.
Bateria i reposapeus.
Usuari assistit.
Moviment vertical.

Maximum weight 120 kgs.
Battery and footrest.
Assisted user.
Vertical movement.



20000

70x45 cm.
Aro salvavidas lona
Cèrcol salvavides lona
Canvas life ring



20001

75x47 cm.
Aro salvavidas plástico
Cèrcol salvavides plàstic
Plastic life ring



20100

INOX

Soporte aro salvavidas
Suport aro salvavides
Life ring suport



20101

INOX

Soporte aro salvavidas varilla
Suport aro salvavides vareta
Life ring suport bracket



20102

INOX

Soporte aro salvavidas sencillo
Suport aro salvavides senzill
Simple life ring suport



20103

INOX

Ø 43 x 150 cm.
Soporte aro salvavidas pie
Suport aro salvavides de peu
Standing life ring suport



20200

AL

Floty



20201

AL

Lifeguard



20300/20301

AL INOX

20300: Ø 20 x 200 cm.
Monitor triangular

20301: Ø 20 x 200 cm.
Monitor curvado
curvat/curved



20400/20401

INOX

AL

181 cms alt.
Silla socorrista
Cadira socorrista
Lifeguard chair
20400: Inox.
20401: aluminio



20500

Maniquí socorrismo
Maniquí socorrisme
Livesaving dummy



20501/20502

AL

20501: Tapón rojo/tap vermell/
red lid
20502: Tapón negro/tap negre/
black lid
Recambios maniquí socorrismo
Recanvis maniquí socorrisme
Livesaving dummy spare parts



20600



Silla anfibia minusválidos
Cadira amfibia minusvàlids
Handicapped water chair



20700

Tablero espinal inc. correa araña
Tauler espinal inc corretja aranya
Spinal board inc. spider strap



20701: Recambio correa araña
Recambi corretja aranya/Spider
strap spare part

20702



Collar inmovilizador
Collar immobilitzador
Collar immobilizer



20703

Camilla portatil
Portable stretcher



20704

Camilla de exploración
Llitera d'exploració
Exploration stretcher



20705

Resucitador de adultos
Ressuscitador per a adults
Adult resuscitator



20706

Camilla plegable/Llitera plegable
Folding stretcher
208x55x13 cms. abierta
104x17x9 cm. cerrada



20707

Camilla apilable/Llitera apilable
Stackable stretcher
187x50x18 cm.



20800

Botiquín completo
Botiquí complet
Complete first aid kit



20801/20811

Botiquín con maletín
Farmaciola amb maletí
First aid kit with bag
20801: vacío
20811: completo



20803/20833

Armario botiquín con llave
Armari farmaciola amb clau
First aid kit cupboard with key
20803: vacío
20833: complet



20900

Panel caballete
Panell cavallet
Sign board



RA40

INOX

Reloj piscina analógico
Relotge piscina analògic
Analog pool clock
Ø 40 cm.



RA60

INOX

Reloj piscina analógico
Relotge piscina analògic
Analog pool clock
Ø 60 cm.



RA80

INOX

Reloj piscina analógico
Relotge piscina analògic
Analog pool clock
Ø 80 cm.



RC400

Cronómetro 4 agujas
Cronòmetre 4 agulles
4 Hand chronometer
80x80 cm.



RC460/RC480

INOX

Cronómetro 4 agujas caja inox.
Cronòmetre 4 agulles caixa inox.
4 Hand chronometer inox. box
RC460: Ø 60 cm.
RC480: Ø 80 cm.



RC500

INOX

Cronómetro portátil
Cronòmetre portàtil
Portable chronometer
Ø 50 cm.



RCCV

Cronómetro cuenta vueltas
Cronòmetre compte voltes
Lap timer chronometer




RCV10

Cuenta vueltas
Compte voltes
Lap timer



RMC/RAC

RMC:
Recambio motor cronómetro
Recanvi motor cronòmetre
Motor chronometer spare part



RAC:
Recambio agujas cronómetro
Recanvi agulles cronòmetre
Clock hands spare parts

WP4000

Marcador competición
Marcador competició
Competition counter



RD2000

Reloj digital doble temperatura
Relotge digital doble temp.
Double temperature digital
clock



RD3000

Reloj higrómetro
Relotge higròmetre
Higrometer clock



RD410

35x18,5 cm. Digit. 10 cm.
Reloj digital 4 dígitos
Rellotge digital 4 dígits
4 Digit digital clock



RD610

51x18 cm. Digit. 10 cm.
Reloj digital 6 dígitos
Rellotge digital 6 dígits
6 Digit digital clock



RD420

63x30 cm. Digit. 20 cm.
Reloj digital 4 dígitos
Rellotge digital dígits
4 Digit digital clock



RD620

92x30 cm. Digit. 20 cm.
Reloj digital 6 dígitos
Rellotge digital 6 dígits
6 Digit digital clock



Parámetros del relé ejecutivo incorporado

Tipo de contacto	NO (Normal abierto)
Max. corriente	5A
Max. voltaje	250 V
Max. potencia	100 W

Opcionales

Ref.	Descripción	
RD-STA	Sensor de temperatura ambiente	La temperatura es mostrada alternamente junto con la hora y la fecha, pudiendo ajustarse el tiempo de visualización de cada uno de ellos. Rango de temperatura: -50°C ÷ +99°C
RD-STP	Sensor de temperatura de agua/piscina (h)	La temperatura es mostrada alternamente junto con la hora y la fecha, pudiendo ajustarse el tiempo de visualización de cada uno de ellos. Este sensor es hermetico para su introducción en el agua. Rango de temperatura: -50°C ÷ +99°C
RD-EXC	Extensión de cables	Longitud del cable de alimentación: 2m. Posibilidad de extensión hasta 100m Longitud del cable del sensor de temperatura: 10m. Posibilidad de extensión hasta 50m. Longitud del cable de la antena GPS : 10m Posibilidad de extensión hasta 50m

REJILLA SUELO VINILO

10 mt.



Descripción	← →	↑ ↓	Ref.
Alfombra rejilla suelo vinilo. Catifa reixeta terra vinil. Plastic grating mat.	60 cm.	10 mt.	22660
	80 cm.	10 mt.	22680
	100 cm.	10 mt.	22610



REJILLA LAMAS PLÁSTICO

10 mt.




Descripción	← →	↑ ↓	Ref.
Alfombra lamas plástico. Catifa làmines plàstic. Carpet plastic slats.	60 cm.	10 mt.	22760
	80 cm.	10 mt.	22780
	100 cm.	10 mt.	22710



22500



40x40 cm.
Loseta suelo.
Lloseta sòl.
Floor tiles.




22800

PASARELA DE PLAYA es una pieza de plástico reciclable prevista para ser depositada sobre superficies irregulares que requieran del paso de personas.

PASSARELA DE PLATJA és una peça de plàstic reciclable prevista per ser dipositada sobre superfícies irregulars que requireixin del pas de persones.

BEACH PASARELA is a piece of recyclable plastic designed to be deposited on irregular surfaces that require the passage of people.



Unión con plástico
Unió amb plàstic
Plastic union



Unión con cuerda
Unió amb corda
Rope union

- ✓ Está fabricada en un material termoplástico (PE-HD).
- ✓ Resistente a los rayos ultravioleta (UV).
- ✓ El peso por elemento es de 2 kg.
- ✓ Dimensiones 1500 x 250 x 40 mm.
- ✓ Alta resistencia al impacto y peso (+7.000 Kg.).
- ✓ Fácil instalación (tanto al montar como al desmontar).
- ✓ Cómodo acceso a personas con movilidad reducida.
- ✓ Ancho homologado para cruce de 2 sillas de ruedas.
- ✓ Versión PRO con iluminación.
- ✓ Durabilidad garantizada a 5 años (ver condiciones de uso).
- ✓ Antideslizante.

- ✓ Està fabricada en un material termoplàstic (PE-HD).
- ✓ Resistent als raigs ultraviolats (UV).
- ✓ El pes per element és de 2 kg.
- ✓ Dimensions 1500 x 250 x 40 mm.
- ✓ Alta resistència a l'impacte i el pes (+7.000 Kg.).
- ✓ Fàcil instal·lació (tant al muntatge com al desmuntar).
- ✓ Còmode accés persones amb mobilitat reduïda.
- ✓ Ample homologat per a creuament de 2 cadires de rodes.
- ✓ Versió PRO amb il·luminació.
- ✓ Durabilitat garantida a 5 anys (veure condicions d'us).
- ✓ Antilliscant.

- ✓ It is made of a thermoplastic material (PE-HD).
- ✓ Resistant to ultraviolet rays (UV).
- ✓ The weight per element is 2 kg.
- ✓ Dimensions 1500 x 250 x 40 mm.
- ✓ High impact resistant and weight (+7.000 Kg.).
- ✓ Easy installatinn (both mounting and dismantling).
- ✓ Comfortable access to people with reduced mobility.
- ✓ Approved width for the crossing of 2 wheelchairs.
- ✓ PRO version with lights.
- ✓ Guaranteed durability for 5 years (see conditions of use).
- ✓ Non-slip.



POLIPERCHA



Polipercha/Poliperxa/Hangers

22300: corta sin bolsa/curta sense bossa/short without bag

22301: corta con bolsa/curta amb bossa/short with bag

22302: larga sin bolsa/llarga sense bossa/long without bag

22303: larga con bolsa/llarga amb bossa/long with bag

22304: bolsa/bossa/bag



V400



Cambiador bebé horizontal
Canviador bebè horitzontal
Horizontal baby changer



V500



Cambiador bebé vertical
Canviador bebè vertical
Vertical baby changer



V600



Trona bebé
Baby high chair



PULSERA TAQUILLA



22400:

Pulseras llave taquilla sin numerar

Pulseres clau guixeta sense numeració

Lockers key rings not numbered

22401: 15 mm.

Pulsera taquilla/pulseres guixeta/
locker key ring

22402:

Pulseras taquilla completa numerada

Pulseres guixeta completa numerada

Complete numbered key ring



22406 TAQUILLAS

Taquillas a medida en PVC o fenólico
Guixeta a mida en PVC o fenòlic.
Made to measure locker in PVC or phenolic.



SOPORTE LLAVE



Soporte llaves/suport clau/key supports

22403: numerados/numerat/ numbered

22404: sin numerar/sense numerar/not
numbered

22405: contraseñas plástico/
contrasenyes plàstic/plastic access
code



SECA BAÑADORES



**EXTRAE HASTA EL 95%
DEL AGUA EN 10 SEGUNDOS**



22500



22501



22502



22503



22504



22505



22506

Más **confort** para sus clientes

Más **higiene** en el vestuario

Menos **agua** en el vestuario

Menos **humedad** en la bolsa

Menos malos **olores**

Menos **moho** y **bacterias**

Seguro e higiénico

Fabricado para **durar**

Fácil de **instalar**

Uso **sencillo**

Fácil **mantenimiento**

ESTRUCTURA Y COMPONENTES INOXIDABLES

ESTANTERÍA



Estanterías 4 estantes
Prestatgeries 4 prestatges
4 Hanger shelf

22010: 100x50x150 cm.

22012: 120x50x150 cm.

22015: 150x50x150 cm.

22020: 200x50x150 cm.



ARMARIO ALMACENAJE



Armario 90cm con 4 estantes

22090: 90x45x184 cm.

22091: 90x45x100 cm.



PORTA TAPICES



Estanterías porta tapices
Prestatgeries porta tapís
Playraft shelves

22013-T: 130x70x137 cm.

22020-T: 200x70x240 cm.

BANCO VESTUARIO



Bancos de vestuario

Bancs de vestuari

Changing room bench

22100: 100x40x48.5 cm.

22150: 150x40x48.5 cm.

22200: 200x40x48.5 cm.



BANCO CON BASTIDOR



Banco con bastidor

Banc amb bastidor

Bench with frame

22210: 150x56x175 cm.

22220: 150x92x175 cm.



22510/22515/22520



Banco almacenamiento/Banc emmagatzematge/Bench with storage box



22510: 100x49x49 cm.
22515: 150x49x49 cm.
22520: 200x49x49 cm.

22538/22538P/22523



Almacenaje/Magatzematge/Storage



22538: 138x60x177 cm.



22538P: 138x60x177 cm.



22523: 123x42x133 cm.

22544/22598/22555/22594



Almacenaje/Magatzematge/Storage



22544: 144x69x111 cm.



22598: 198x69x111 cm.



22555: 105x102x170 cm.




22594: 194x102x170 cm.

22900



Plataforma elevada/Depth reducing underwater pool platforms



22800: 100x100x70 cm. * Barandilla adicional



**COLORES
DISPONIBLES**

Azul	
Beige	
Rojo	
Amarillo	
Gris	
Turquesa	

21200



Cesta contenedor
Cistella contenidor
Container basquet



21300



100x830x800 cm.
Carro acero inox.
Carretó acer inox.
Stainless steel cart.



CARRO PVC CON PUERTA



Carro PVC
Carretó PVC
PVC Transportation trolley

147x70x98 cm.

21400: con puerta y ruedas
plástico/amb porta i rodes plàstic/
with door & plastic wheels

21401: con puerta y ruedas metal/
amb porta i rodes metall/with door
& metal wheels

120x 100x99 cm.

21405: con puerta y ruedas metal/
amb porta i rodes metall/with door
& metal wheels

21407: con puerta y ruedas
plástico/amb porta i rodes plàstic/
with door & plastic wheels



CARRO PVC SIN PUERTA



Carro PVC sencillo
Carretó PVC senzill
Simple PVC trolley

110x100x99 cm.

21404: sin puerta y ruedas metal/
sense porta i rodes metall/without
door & metal wheels

21406: sin puerta y ruedas plástico/
sense porta i rodes plàstic/without
door & plastic wheels

120x70x93 cm.


21402: sin puerta y ruedas plástico/
sense porta i rodes plàstic/without
door & plastic wheels

21403: sin puerta y ruedas metal/
sense porta i rodes metall/without
door & metal wheels

21500



69x53x96 cm.
Contenedor para fritas
Contenidor per fritas
Noodles container



21600



75x45x200 cm.
10 Steps
Carro transporte
Carretó transport
Transport Trolley



21700 MEDITERRÁNEO



Tumbona plegable con ruedas, respaldo abatible 4 posiciones. Resistente a la humedad y rayos UV.

Tumbona plegable amb rodes, suport abatible 4 posicions. Resistent a la humitat i raigs UV.

Folding deck chair with wheels, folding backrest 4 positions. Resistant to moisture and UV rays.



21710 MOON



Tumbona apilable, respaldo abatible en 3 posiciones.

Tumbona apilable, suport abatible en 3 posicions.
Stackable Deck chair, folding backrest 3 positions.



21720 FLAMINGO



Tumbona plegable con ruedas y reposabrazos.

Tumbona plegable amb rodes i reposabraços.

Folding deck chair with wheels and armrest.



21730 SOUL



Tumbona plegable con ruedas.

Tumbona plegable amb rodes.

Folding deck chair with wheels.



Césped artificial jardines mantenimiento
Gespa artificial jardins manteniment
Artificial grass for garden maintenance



Césped artificial instalaciones deportivas
Gespa artificial instal·lacions esportives
Artificial grass sports facilities



Césped artificial jardín/piscina
Gespa artificial jardí/piscina
Artificial grass for gardens/swimming pools



ENROLLADORES AUTOMATICOS Y MANUALES



Suministramos e instalamos todo tipo de enrolladores hechos a medida: automáticos y manuales.



Subministrem i instal·lem tot tipus de enrolladores fets a mida: automàtics i manuals.

We supply and install all kinds of custom-made winders: automatic and manual.



CUBIERTAS

Suministramos e instalamos todo tipo de cubiertas hechas a medida: fijas, móviles, adosadas, telescópicas, abovedadas y elevadas.

Subministrem i instal·lem tot tipus de cobertes fetes a mida: fixes, mòbils, adossades, telescòpiques, voltades i elevades.

We supply and install all kinds of custom-made pool roofs: fixed, mobile, semi-detached, telescopic, vaulted and raised.



50000

Cascada residencial
Residential waterfall



50001

Cañón residencial boca circular
Canó d'aigua boca circular
Round jet residential canon



50002

Cañón residencial boca plana
Canó d'aigua boca plana
Flat jet residential canon



50200

Recoge hojas de superficie
Recullidor fulles de superfície
Superficial leaf collector



50201

Recoge hojas de fondo
Recullidor fulles de fons
Bottom leaf collector



50202

Cepillo de fondo curvo
Raspall de fons corb
Curved bottom brush



50300/50400

50300: 2,50-5 mts.
Mango telescópico
Màneg telescòpic
Telescopic handle



50400

Termómetro flotante
Termòmetre flotant
Floating thermometer



ROBOTS RESIDENCIAL

Diferentes modelos para piscina
Diferents models per a piscina
Different types for private pools



TRX7500IQ

Robot VORTRAX
Para cable 25 m.



50250

Robot ARCO. Cable 30 m.
Piscina pública hasta 25 m.



50500

Robot ARCOMAX. Cable 40 m.
Piscina pública hasta 50 m.



DELAYED START



SMART NAVIGATION



INFRARED SENSOR



TURBO MODE

Específicamente diseñado para un uso intensivo en piscinas públicas

Sensores infrarrojos. para detectar las paredes y obstáculos.

Giroscopio y sistema de navegación inteligente con brújula.

Sistema de tracción con orugas para uso intensivo.

Aspiración ultra potente.

Control remoto para uso manual.