

4.1. - Carreras



AT/00001 TACOS DE SALIDA ALTA COMPETICIÓN MOYPE MODELO MONTREAL.

Fabricados en fundición de aluminio. Corredera metálica de 87 cm. Ranurada cada 3 cm. Apoyos regulables con distintas inclinaciones, con una superficie de apoyo de 10x22, revestidos con pavimento sintético. La corredera se complementa en su parte inferior con unas placas metálicas que llevan unos clavos que tienen diferente medida, según el tipo de pavimento.

AT/00010 REPUESTO CORREDERA COMPLETA. Para taco de salida Modelo Montreal.

AT/00011 REPUESTO DE UNIDAD DE APOYA PIE. Para taco de salida Modelo Montreal.

AT/00015 UD. PAVIMENTO PARA TACOS DE SALIDA. Para taco de salida Modelo Montreal.




AT/00201 VALLA DE ATLETISMO COMPETICIÓN MOYPE.

Con dispositivo automático para las cinco alturas reglamentarias y contrapesos para cumplir resistencia según normas I.A.A.F.




AT/00202 VALLA DE ATLETISMO MOYPE MODELO JUVENIL.

Cinco alturas de 0,60 m. a 1 m. Base de tubo cuadrado, tubos verticales en perfil redondo, sistema de elevación por pitón exterior. Travesaño de DM.



AT/00203 VALLITA ABATIBLE 3 ALTURAS MOYPE.

Regulable a 0,25, 0,30 y 0,40 m., con almohadillado.



AT/00002 TACOS DE SALIDA SENCILLOS MOYPE.

Fabricados en fundición de aluminio, plegable y posibilidad de regulación del apoyo. Ideales para el entrenamiento personal, al ser muy fáciles de transportar.


AT/00003 TACOS DE SALIDA ESCOLAR MOYPE.

Ideal para entrenamiento, apoyos de aluminio revestidos de pavimento sintético y corredera metálica.



AT/00204 VALLA DE ATLETISMO EN ALUMINIO MOYPE MODELO GRAND PRIX,

Con dispositivo automático para las cinco alturas reglamentarias, los perfiles verticales de elevación van unidos al travesaño de madera maciza lacado por pieza de poliamida que a la vez tapa al perfil la parte superior impidiendo la entrada de agua. La base de aluminio es de 55x38 mm., donde va alojado el contrapeso, para cumplir resistencia según normas I.A.A.F. El perfil vertical fijo es estriado para darle así una mayor dureza. En su interior va alojado un pitón con muelle, para la fijación del perfil de elevación.



AT/00101 CLAVOS PARA TACOS DE SALIDA 12 mm.

AT/00102 CLAVOS PARA TACOS DE SALIDA 9 mm.

AT/00103 CLAVOS PARA TACOS DE SALIDA 6 mm.

4.1. - Carreras




AT/00301 UNIDAD DE OBSTÁCULO MOYPE.

Estructura metálica con dos bases de tubo de 80x40 mm., unidos por perfil de 40x40 mm., siendo los tirantes de refuerzo del mismo material, y fijado a la madera. La madera es de 127x127 mm., y reforzada interiormente por un perfil metálico. Pieza de 3,96 m. de longitud, regulable en dos alturas de 0,762 y 0,917 m.

AT/00302 UNIDAD DE OBSTÁCULO MOYPE.

Estructura metálica con dos bases de tubo de 80x40 mm., unidos por perfil de 40x40 mm., siendo los tirantes de refuerzo del mismo material, y fijado a la madera. La madera es de 127x127 mm., y reforzada interiormente por un perfil metálico. Pieza de 5 m. de longitud, regulable en dos alturas de 0,762 y 0,917 m.

AT/00306 PATINES PARA OBSTACULOS. Con cuatro ruedas.



AT/00303 OBSTÁCULO DE RÍA MOYPE,


Con tres postes metálicos y larguero en madera de 3,66 m., regulables en alturas de 0,762 y 0,917 m.



AT/00251

CARRO PORTAVALLAS MOYPE.

Metálico en forma de "U" para la fácil carga y descarga. Con cuatro ruedas neumáticas, dos fijas y dos giratorias, capacidad 22 unidades de valla.



AT/00205 VALLA DE ATLETISMO METÁLICA DE DOS POSICIONES MOYPE.

Regulable de 0,35 a 0,56 m., sobre poste vertical y de 0,45 a 0,65 m., sobre la base.

AT/00206 VALLA DE ATLETISMO METÁLICA DE DOS POSICIONES MOYPE.

Regulable de 0,56 a 0,76 m., sobre poste vertical y de 0,76 a 1 m., sobre la base.



AT/00305

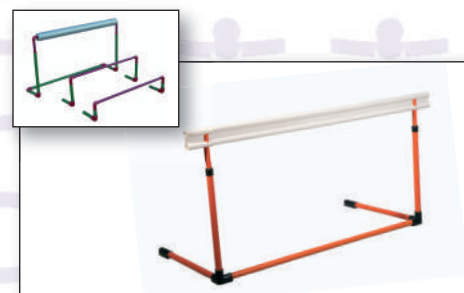
OBSTÁCULO DE MOYPE DE 1,20 METROS PORTÁTIL.

Especialmente diseñado para entrenamientos. Fácil de manejar gracias a sus dimensiones y peso.



X/00031 CARRO PORTA TACOS DE SALIDA MOYPE.

Carro para transporte y almacenamiento de hasta 10 conjuntos de tacos de salida. Las bases se colocan en dos bandejas horizontales de mallazo, mientras los carriles se colocan en posición vertical en la parte delantera del carro. Construido en tubo curvado esmaltado de 30 mm. de diámetro. Es estable, ligero y resistente. Sus ruedas de goma de 200 mm. de diámetro pueden llegar a soportar un peso total superior a 800 Kg. Las ruedas traseras omnidireccionales, y sus dimensiones permiten un cómodo manejo y maniobrabilidad.



570922 VALLA SALTO PLÁSTICO 0,55-0,95 m.

610 106 VALLA DE SALTO REGULABLE, de 45 a 80 cm.

610 107 VALLA DE SALTO REGULABLE, de 25 a 40 cm.

610 108 VALLA DE SALTO REGULABLE, de 15 a 20 cm.

AT/00401 MADERA REPUESTO, fabricada en DM para valla atletismo Modelo Juvenil. Longitud: 1 m.

AT/00402 MADERA REPUESTO, fabricada en DM para valla atletismo Modelo Grand Prix y Competición. Longitud: 1,20 m.

AT/00403 MADERA REPUESTO, valla de obstáculos de 3,96 x 0,127 x 0,127 m.

AT/00404 MADERA REPUESTO, valla de obstáculos de 3,66 x 0,127 x 0,127 m.

AT/00405 MADERA REPUESTO, valla de obstáculos de 5,00 x 0,127 x 0,127 m.

AT/00406 LISTÓN DE MADERA MACIZA LACADA, de repuesto para valla Modelo Grand Prix. Longitud: 1,20 m.

4.1. - Carreras



AT/00531 CARRO MARCADOR DE VUELTAS CON CAMPANA INCORPORADA MOYPE.
Con dos dígitos de persiana (0-9). Instalado sobre una base curva, fácil de transportar al estar dotado de dos ruedas traseras. Regulable en altura y con capacidad de giro de la pantalla de 360°.

AT/00532 CUENTAVUELTAS DE CAMPANA MOYPE.
Con brazos y placas numeradas del 1 al 32. Con campana de bronce y ruedas.


AT/00533 CAMPANA DE BRONCE MOYPE.
Para cuentavueltas.



AT/00511 PANTALLA NEGRA JUEZ DE SALIDA MOYPE,
bastidor metálico, pantalla en DM., pintado en negro.



AT/00530 INDICADOR DE MEDIDA VELOCIDAD DEL VIENTO MOYPE.
Con dos persianas numeradas (0-9) incluidas.



AT/04152 UNIDAD DE POSTE INDICADOR DE DIRECCIÓN DEL VIENTO CON CINTA MOYPE.
Con base circular para su fácil almacenamiento.



AT/00541 PRISMA DE SALIDA MOYPE.
Numerado por las cuatro caras en fibra de vidrio. Altura: 430 mm. Dotados de indicador de salidas falsas.



Escalera Jueces

Estructura metálica, con laterales de acceso y travesaños metálicos. En la parte central están situados los asientos de polietileno expandido. Toda la estructura es desmontable, para su fácil almacenamiento.

AT/00503 ESCALERA JUECES 6 ASIENTOS MOYPE.

AT/00501 ESCALERA JUECES 8 ASIENTOS MOYPE.

AT/00502 ESCALERA JUECES 13 ASIENTOS MOYPE.



AT/00541-1 PRISMAS DE SALIDA UCS INTERNACIONAL.

Fabricados en fibra de vidrio, color amarillo. Apilables. Dotados de indicadores de salidas falsas.


AT/00542 PRISMA SALIDA MOYPE, numerados por las cuatro caras en fibra de vidrio. Altura 430 430 mm

4.1. - Carreras



AT/00516 PODIUM JUEZ DE SALIDA MOYPE, fácil de transportar y muy estable, ligero y seguro. Construido en tubo curvado esmaltado de 350 mm., con plataforma de madera antideslizante. Ruedas de goma de 200 mm., de diámetro, con posibilidad de bloqueo.

AT/00521 BANDERA JUEZ.
Colores disponibles blanco, rojo y amarillo.
Mango de aluminio.




AT/00641
PAR DE BANDERAS PISTA LIBRE.

82662
CONO DE SEÑALIZACIÓN.
De 40 cm. de altura color amarillo flúor.


82663
CONO DE SEÑALIZACIÓN.
De 40 cm. de altura color amarillo flúor.



AT/00601 JUEGO DE POSTES DE LLEGADA MOYPE.
Totalmente metálicos con anclajes para encarcelar al suelo.



AT/00602 JUEGO DE POSTES DE LLEGADA MOYPE. Totalmente metálicos con base.



AT/00631 TESTIGO PARA RELEVOS DE ALUMINIO, pintados en diversos colores.

570 912 TESTIGOS DE PVC. 6 unidades.



A-035
PISTOLA DE SALIDA UMAREX MOD.
JAGUAR OLIMPIC
CALIBRE 9 mm., corto.



A-036
CAJA DE 50 UDS
CARTUCHOS.
Para pistola de salida
calibre 9 mm., corto.

A-037 PISTOLA DE SALIDA UMAREX MOD. DETECTIVE CALIBRE 9 mm., corto.

A-038 PISTOLA DE SALIDA CUNO MELCHER MOD. POCKET CALIBRE 9 mm., corto.

A-039 PISTOLA DE SALIDA IWG MOD. COMPACT CALIBRE 9 mm., corto.

* Consultar dorsales.